



Município de Hortolândia

MANUAL CONSTRUÇÃO PARTICIPATIVA DO CURRÍCULO DA EDUCAÇÃO BÁSICA DE HORTOLÂNDIA

Agosto/2021

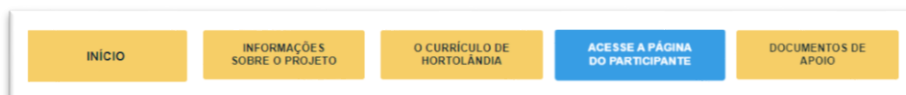
Prezados sejam bem vindos!

Conforme o lançamento no dia 19/07/2021 do Portal “Construção Participativa do Currículo da Educação Básica de Hortolândia”, estamos descrevendo passo a passo de como devemos localizar as informações no Portal bem como contribuir na construção do currículo.

1 – Para acessar o Portal deverá entrar no [Portal da Educação de Hortolândia](https://portaleducacao.hortolandia.sp.gov.br/) (<https://portaleducacao.hortolandia.sp.gov.br/>) e clicar no banner “Clique e Participe”, conforme descrito abaixo:



O portal possui 5 menus:



- **Início** – Apresenta um vídeo do Prefeito e um texto de boas vindas, convidando todos à participar e contribuir com a construção do currículo de Hortolândia.



Na parte inferior da página de INÍCIO, você encontrará o calendário das sessões formativas, conforme modelo abaixo

MÊS	DATA	EVENTO	
JULHO	19/07, às 18h30	Sessão Formativa de Abertura	+
AGOSTO	09/08, às 18h30	Sessão Formativa da Educação Infantil	+
AGOSTO	23/08, às 18h30	Sessão Formativa do Ensino Fundamental	+
SETEMBRO	13/09, às 18h30	Sessão Formativa da Educação Infantil	+
SETEMBRO	20/09, às 18h30	Sessão Formativa do Ensino Fundamental	+
OUTUBRO	04/10, às 18h30	Sessão Formativa da Educação Infantil	+
OUTUBRO	18/10, às 18h30	Sessão Formativa do Ensino Fundamental	+
NOVEMBRO	08/11, às 18h30	Sessão Formativa da Educação Infantil	+
NOVEMBRO	22/11, às 18h30	Sessão Formativa do Ensino Fundamental	+
DEZEMBRO	06/12, às 18h30	Sessão Formativa de Encerramento	+

Imprimir programação

Para saber mais detalhes, clique no + para abrir o conteúdo da sessão que será apresentada. Caso tenha necessidade de imprimir a programação, clique no botão **"IMPRIMIR PROGRAMAÇÃO"**, localizado abaixo da programação.

Programação


All Procurar

MÊS	DATA	EVENTO
JULHO	19/07, às 18h30	Sessão Formativa de Abertura

Detalhes

Tema:
Hortolândia, Território de Saberes: A Construção Democrática e Participativa do Currículo para uma Educação de Qualidade para Todos.

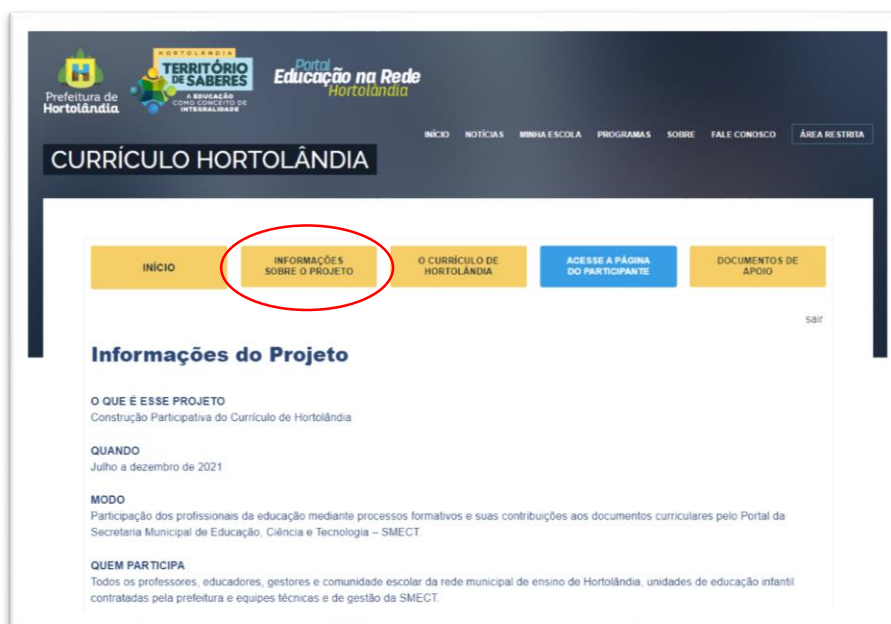
Palestrante:



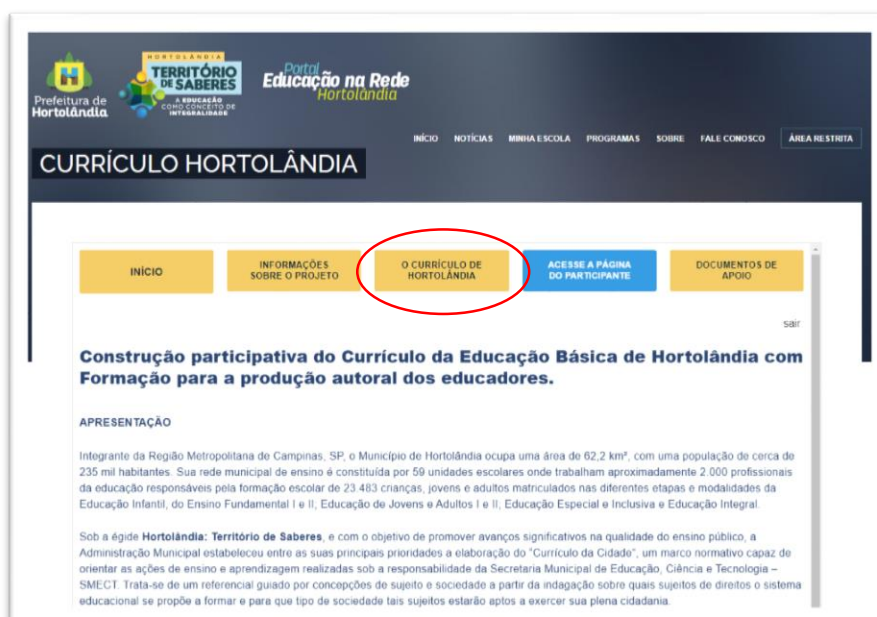
Cesar Callegari – Sociólogo e consultor educacional. É Presidente do Instituto Brasileiro de Sociologia Aplicada. No Conselho Nacional de Educação, presidiu a elaboração da BNCC do Ensino Fundamental e da Educação Infantil. É autor das Resoluções e Pareceres definidores das atuais Diretrizes Nacionais Curriculares da Educação Infantil e do Ensino Fundamental. Foi Secretário de Educação Básica do MEC, Secretário de Educação do Município de São Paulo, Secretário Executivo do Ministério da Ciência e Tecnologia, Secretário de Educação de Taboão da Serra, Presidente do Conselho Nacional do FUNDEB, entre outros cargos ocupados na área de educação. Autor de várias obras publicadas sobre educação pública.

AGOSTO	09/08, às 18h30	Sessão Formativa da Educação Infantil
AGOSTO	23/08, às 18h30	Sessão Formativa do Ensino Fundamental

- **Informações do Projeto** – nesta página você encontrará todas as informações referentes ao projeto, ou seja, nome do professor/profissional, o período de realização, como contribuir com as reflexões, quem pode participar, sessões formativas mês a mês para aprimorar os conhecimentos dos participantes, calendário com as datas das sessões formativas, e orientações de como realizar a escrita para contribuir com os relatórios coletivos para análise da equipe de acompanhamento da construção do Currículo Municipal.



- **O Currículo de Hortolândia** – aqui apresentamos a história da cidade de Hortolândia; descrevemos a importância do processo participativo; o objetivo geral e específico do projeto de construção do Currículo Municipal; a estratégia de participação e elaboração do currículo municipal, no qual ocorrerão as jornadas e sessões formativas; orientações sobre a participação no processo de construção da proposta curricular; sistematização das contribuições e redação dos documentos coletivos que conta com uma equipe técnica especializada para colaborar na construção conjunta deste importante documento. Todos os professores/profissionais, para participar desta construção, já se encontram inscritos para o acesso e a inserção de documentos, que culminará no certificado de participação.



- **Acesse a página do participante** – nesta página haverá orientações de como o participante poderá contribuir com este importante processo.
- Lembramos que a participação poderá ser individual de professores/profissionais ou coletiva, ou seja, do grupo como um todo da U.E.
- Reforçamos que a participação nas Sessões Formativas e na produção Coletiva das Contribuições realizadas em HTPC advindas da escola que culminará na certificação de 30 horas.

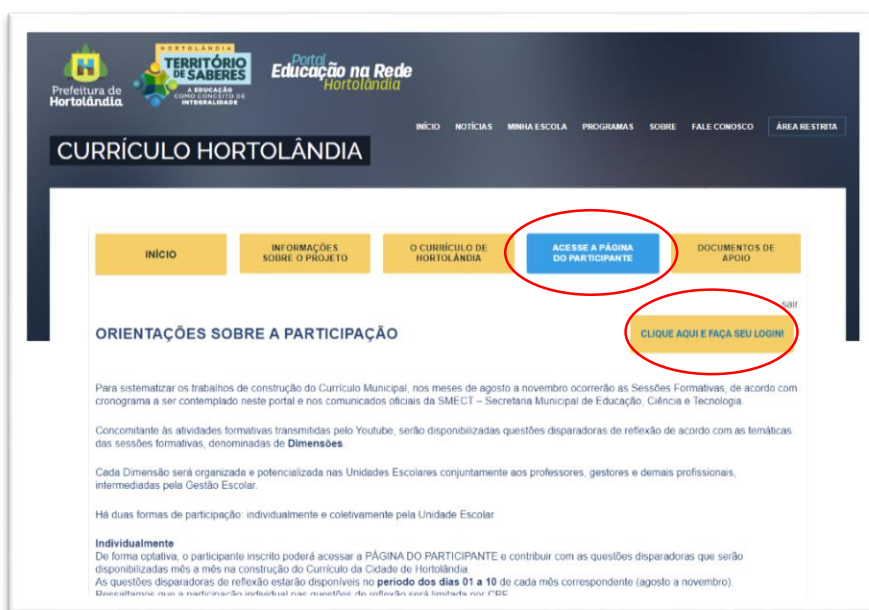
Nesta página também estará disponível:

- ORIENTAÇÕES INICIAIS PARA OS PROFESSORES/PROFISSIONAIS

- Como saber se estou inscrito
- Como acessar a a PÁGINA DO PARTICIPANTE
- Dias e horários dos HTPCs das U.E.s.

- ORIENTAÇÕES INICIAIS PARA GESTORES QUE ENVIARÃO OS RELATÓRIOS COLETIVOS

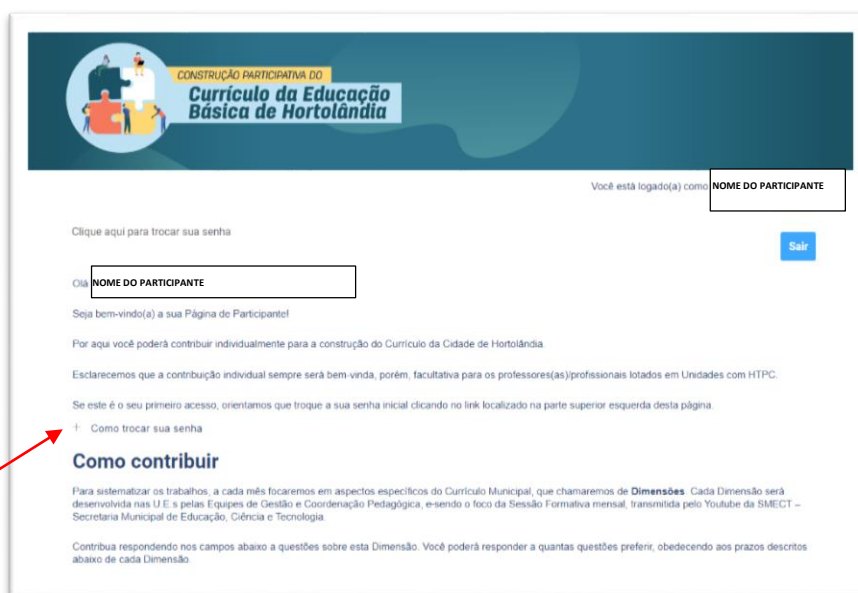
- Como acessar a PÁGINA DE PARTICIPAÇÃO DA UNIDADE ESCOLAR
- Formulários para a preparação dos Relatórios Coletivos
- Como enviar os Relatórios Coletivos



No canto superior direito temos um botão **Clique Aqui e Faça seu LOGIN** abrirá uma nova página solicitando o seu USERNAME (Login) e seu PASSWORD (Senha).



O primeiro acesso o sistema solicitará a alteração da senha.



Nesta tela terá um texto de boas vindas, uma orientação de como trocar a senha, um descritivo de como contribuir com a construção do currículo, e logo abaixo aparecerá a respectiva modalidade de atuação.

Como trocar sua senha

1. Acesse o link "Clique aqui para trocar sua senha" localizado no canto superior esquerdo desta página, abrirá um pop-up. (Tela)
2. No campo "New Password" digite sua nova senha.
3. Repita sua nova senha no campo "Confirm Password"
4. Clique no botão "Submit" para confirmar.

Após as orientações de Como Contribuir, aparecerá a modalidade de ensino que terá acesso. Educação Infantil ou Ensino Fundamental. Para responder as questões, basta clicar no "+"



Somente estarão disponíveis as questões referentes ao tema em discussão, após a sessão formativa transmitida no canal da [Secretaria de Educação - YouTube](#), as demais não terão acesso.

Para os Gestores - ACESSO DIFERENCIADO. Contribuições Coletivas (HTPC)

Após realizar o Login de acesso do gestor, abrirá a tela abaixo, com um texto de boas vindas, uma orientação de como trocar a sua senha, um descritivo de como encaminhar os relatórios.

A tela apresenta o cabeçalho com o logo e o título "CONSTRUÇÃO PARTICIPATIVA DO Currículo da Educação Básica de Hortolândia". Abaixo, há uma barra de usuário com o nome "NOME DA UNIDADE ESCOLAR" e um botão "Sair". O texto principal orienta o gestor sobre como trocar a senha e apresenta o nome da unidade escolar. O conteúdo principal descreve o processo de envio de relatórios coletivos, mencionando a equipe de acompanhamento da construção do currículo municipal e a importância dos relatórios para a carga horária dos certificados de participação. Há links para baixar o Anexo 1 (Formulário do Relatório Coletivo) e o Anexo 2 (Lista de Professores lotados nesta Unidade Escolar).

O campo para o gestor inserir o relatório coletivo está liberado, conforme o direito de acesso, poderá visualizar apenas Educação Infantil ou Ensino Fundamental.

A tela solicita ao gestor(a) selecionar o tipo de relatório a ser enviado, com opções para "Educação Infantil" e "Ensino Fundamental". A opção "Educação Infantil" está selecionada e circunscrita em vermelho. Abaixo, há uma barra azul com o título "Dimensão 1 - A BNCC - Os direitos de aprendizagem e os campos de experiência.". O texto importante informa que o prazo para a postagem dos Relatórios Coletivos será até dia 27/08 às 23h59min. O processo é dividido em dois passos: Passo 1, onde o gestor deve colar o relatório coletivo e clicar em "Enviar"; e Passo 2, onde o gestor deve clicar no botão "Lista de professores" para acessar a lista de nomes e indicar os professores que participaram da construção do relatório.

Após inserir o relatório no campo, deverá clicar no botão **Enviar** para encaminhar o relatório.

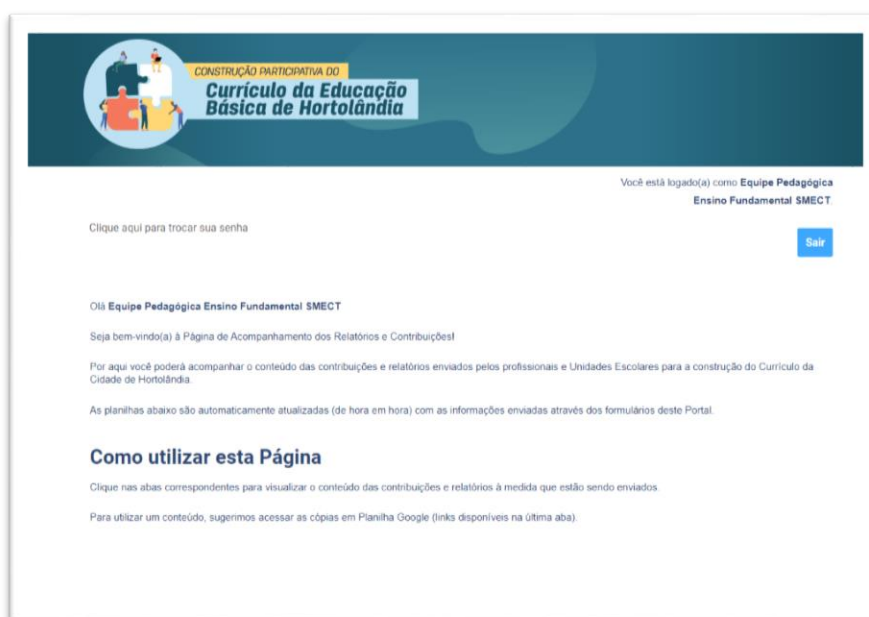
Na sequência, deverá realizar o passo 2 – LISTA DE PROFESSORES. Ao clicar neste ícone abrirá uma tela com uma lista dos nomes dos professores/ profissionais. O gestor deverá informar clicando na frente do nome para confirmar que o mesmo participou da elaboração dos relatórios coletivos. (conforme modelo abaixo)

	A	B	C	D	E
1	CÓD ESCOLA	UNIDADE ESCOLAR 1	ORDEM LISTA DE PRESEÇA	NOME COMPLETO	Presença Relatório de Agosto
211	07c	EMEF Armelinda Espúrio da Silva	210	Alexandra Harumi Takahachi	<input type="checkbox"/>
212	07c	EMEF Armelinda Espúrio da Silva	211	Aniele Mancini da Paula	<input type="checkbox"/>
213	07c	EMEF Armelinda Espúrio da Silva	212	Abadia Vieira e Silva	<input type="checkbox"/>
214	07c	EMEF Armelinda Espúrio da Silva	213	Amanda Regina Silva Ruiz	<input type="checkbox"/>
215	07c	EMEF Armelinda Espúrio da Silva	214	Brisa Gregorio Alves	<input type="checkbox"/>
216	07c	EMEF Armelinda Espúrio da Silva	215	Daniela Rosolen dos Anjos	<input type="checkbox"/>
217	07c	EMEF Armelinda Espúrio da Silva	216	Danielle Cristiane de O. Gonçalves	<input type="checkbox"/>
218	07c	EMEF Armelinda Espúrio da Silva	217	Elan Ptsolca de Souza	<input type="checkbox"/>
219	07c	EMEF Armelinda Espúrio da Silva	218	Elzangela Cristina Marques	<input type="checkbox"/>
220	07c	EMEF Armelinda Espúrio da Silva	219	Elzangela Gomes da Silva	<input type="checkbox"/>
221	07c	EMEF Armelinda Espúrio da Silva	220	Elzangela Machado da Silva	<input type="checkbox"/>
222	07c	EMEF Armelinda Espúrio da Silva	221	Juvenia Carlos Alencar da Silva	<input type="checkbox"/>
223	07c	EMEF Armelinda Espúrio da Silva	222	Lidiane de Oliveira Freire	<input type="checkbox"/>
224	07c	EMEF Armelinda Espúrio da Silva	223	Marcia Maria de Araujo	<input type="checkbox"/>
225	07c	EMEF Armelinda Espúrio da Silva	224	Maria do Socorro Ferreira	<input type="checkbox"/>
226	07c	EMEF Armelinda Espúrio da Silva	225	Maria Lucia dos Santos Santana	<input type="checkbox"/>
227	07c	EMEF Armelinda Espúrio da Silva	226	Mariana Catarina Custodio	<input type="checkbox"/>
228	07c	EMEF Armelinda Espúrio da Silva	227	Marta Belo Cano	<input type="checkbox"/>
229	07c	EMEF Armelinda Espúrio da Silva	228	Mary Henides Martins Vieira	<input type="checkbox"/>
230	07c	EMEF Armelinda Espúrio da Silva	229	Michale Viana Novais	<input type="checkbox"/>
231	07c	EMEF Armelinda Espúrio da Silva	230	Minervina do Socorro Assis Barros	<input type="checkbox"/>
232	07c	EMEF Armelinda Espúrio da Silva	231	Monica Candilo Barbosa de Almeida	<input type="checkbox"/>
233	07c	EMEF Armelinda Espúrio da Silva	232	Neusa de Souza Costa Silveira	<input type="checkbox"/>
234	07c	EMEF Armelinda Espúrio da Silva	233	Renata Aparecida Padovani da Cruz	<input type="checkbox"/>
235	07c	EMEF Armelinda Espúrio da Silva	234	Rosângela Ferreira da Silva Mendes	<input type="checkbox"/>
236	07c	EMEF Armelinda Espúrio da Silva	235	Rosângela Rocha de Vais Cândido	<input type="checkbox"/>
237	07c	EMEF Armelinda Espúrio da Silva	236	Sônia Regina dos Santos	<input type="checkbox"/>
238	07c	EMEF Armelinda Espúrio da Silva	237	Vanessa Fernanda Rodrigues	<input type="checkbox"/>
239	07c	EMEF Armelinda Espúrio da Silva	238	Veronica Trindade da Silva	<input type="checkbox"/>
240	08c	EMEF Caio Fernando Gomes Pei	239	Michelle Fabiana Trevisan	<input type="checkbox"/>
241	08c	EMEF Caio Fernando Gomes Pei	240	Amanda Alecio Barjan	<input type="checkbox"/>

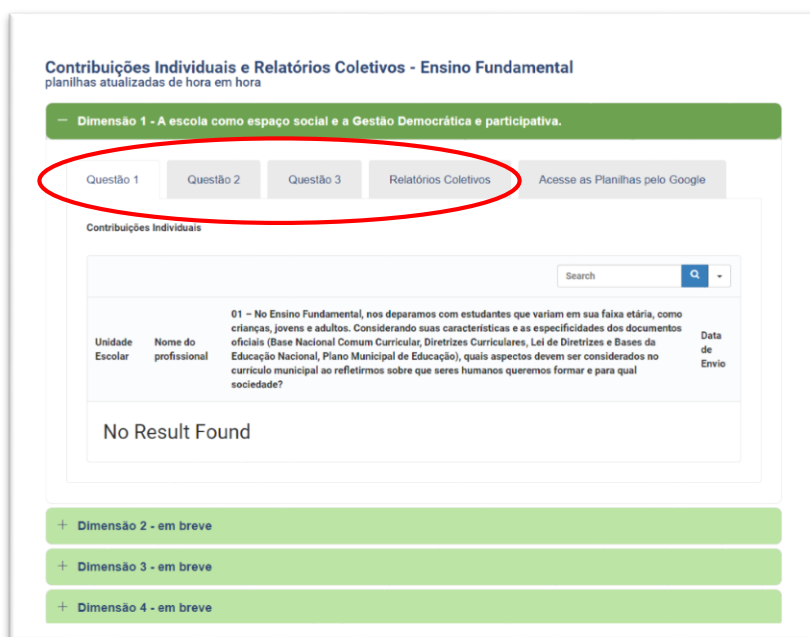
Após selecionar os participantes, pode fechar a página.

Para as equipes do CFPE Paulo Freire Educação Infantil e Ensino Fundamental.

Após realizar o Login de acesso, abrirá a tela abaixo, com um texto de boas vindas, um descritivo de como utilizar a página.



Na tela abaixo, serão visualizados os modelos de pastas, separados por questões 1, 2 e 3, e os Relatórios Coletivos.



Para extrair as informações dos relatórios coletivos e individuais, clique na pasta **“ACESSE AS PLANILHAS PELO GOOGLE”**

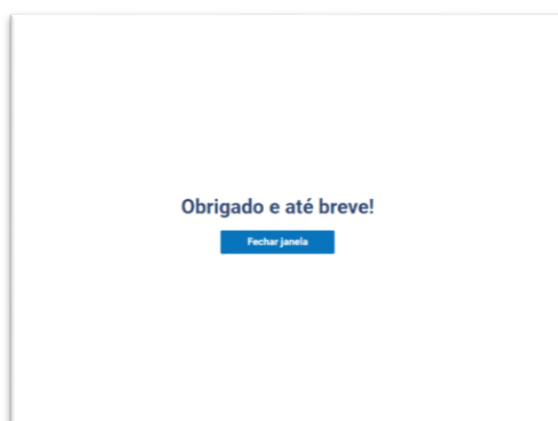
- Planilhas Google com as Contribuições Individuais da Dimensão 1
- Planilha Google com os Relatórios Coletivos da Dimensão 1

Para ter acesso às planilhas do link acima, você precisará logar na conta google que você realizou o login.

As informações dos relatórios estão separadas pelos contribuintes individuais ou coletivos, selecione a informação e copie para outro local, para realizar as formatações necessárias.

Estas informações dentro do sistema **NÃO SERÃO ALTERADAS**, todas as contribuições ficam gravadas sem acesso para mudanças.

Ao Clicar no ícone **SAIR** aparecerá a tela abaixo:



- **Documentos de Apoio** – Nesta página serão publicados documentos que subsidiarão as discussões para a construção dos Currículos da Educação Infantil e do Ensino Fundamental de Hortolândia. Esta sessão passará por constante atualização de documentos.

The screenshot shows the website interface for 'Currículo Hortolândia'. At the top, there are logos for 'Prefeitura de Hortolândia', 'TERRITÓRIO DE SABERES', and 'Portal Educação na Rede Hortolândia'. A navigation menu includes 'INÍCIO', 'NOTÍCIAS', 'MINHA ESCOLA', 'PROGRAMAS', 'SOBRE', 'FALE CONOSCO', and 'ÁREA RESTRITA'. The main header reads 'CURRÍCULO HORTOLÂNDIA'. Below this, there are five yellow buttons: 'INÍCIO', 'INFORMAÇÕES SOBRE O PROJETO', 'O CURRÍCULO DE HORTOLÂNDIA', 'Acesse a página do participante', and 'DOCUMENTOS DE APOIO'. A 'Sair' link is visible on the right. The 'Documentos de apoio' section contains a paragraph explaining the purpose of the documents. Below this, there are two tabs: 'Educação Infantil' (active) and 'Ensino Fundamental'. Under the 'Educação Infantil' tab, there is a table with the following content:

ORDEM	DOCUMENTO	FONTE	BAIXAR
1	Base Nacional Comum Curricular	Ministério da Educação	Baixe o arquivo